

SOLVECON Global Opportunities Fund I

WKN: A2JBVT / ISIN: LU1751487288

Factsheet

Werbematerial

Stand: 15.01.2026

Produktdaten		Gebührenstruktur	
Verwahrstelle	Hauck Aufhäuser Lampe Privatbank AG, Niederlassung Luxemburg	Verkaufsprovision	keine
Datum Erstpreisberechnung	08.06.2018	Rücknahmeprovision	keine
Geschäftsjahresende	31.12	Verwaltungsvergütung	bis zu 0,10 % p.a.
Ertragsverwendung	ausschüttend	Verwahrstellenvergütung	bis zu 0,04 %, p.a. (zzgl. MwSt)
Mindestanlage	500.000 EUR	Anlageberatungsvergütung	keine
Fondswährung	EUR	Fondsmanagervergütung	bis zu 0,70 % p.a.
Preisberechnung	täglich	Umtauschprovision	keine
Rechtsform	FCP Teil I Gesetz von 2010	Vertriebsstellenvergütung	keine
Verwaltungsgesellschaft	Ci Fund Services S.A.	Performance Fee	keine
Vertriebsländer	DE,LU		
ESG Status	Artikel 6 SFDR		

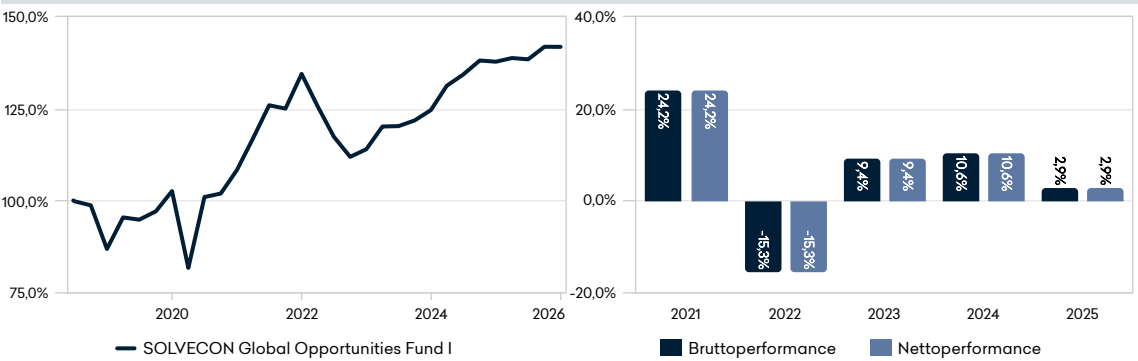
Anlageschwerpunkt

Anlageziel ist ein langfristiges Kapital- und Ertragswachstum. Der Fonds investiert überwiegend in Wertpapiere, wie zum Beispiel Aktien, Renten, Geldmarktinstrumente sowie Zielfonds und Zertifikate. Die Gewichtung der einzelnen Wertpapierkategorien und Assetklassen kann flexibel gehandhabt werden. Das Anlageziel soll u.a. durch die Möglichkeit, weltweit investieren zu können, z.B. durch Nutzung von Opportunitäten in Schwellenländern, erreicht werden. Zudem können bei bestimmten Marktsituationen Absicherungen eingegangen werden, um so politische und ökonomische Risiken zu reduzieren.

Kennzahlen per 15.01.2026

Anteilwert	140,01 EUR
Ausgabepreis	140,01 EUR
Rücknahmepreis	140,01 EUR
Kapitalbeteiligungsquote	66,01 %
Fondsvermögen	12,97 Mio. EUR
Anteilklasse	11,83 Mio. EUR
Anteile	84.496,735
TER (letztes GJ)	1,46 %
TER exkl. Performance Fee (letztes GJ)	1,46 %
TOR (letztes GJ)	99,00 %
Ausschüttung GJE	31.12.2023
Ausschüttungsbetr GJE	0,00 EUR
Zwischenausschüttung	04.12.2025
Zwischen-ausschüttungsbetrag	2,40 EUR

Wertentwicklung

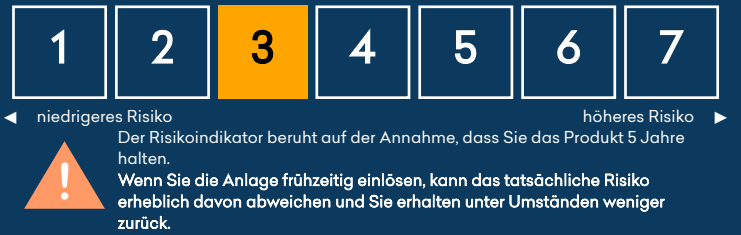


Erläuterungen und Modellrechnung: Annahme: Ein Anleger möchte für 1.000,00 EUR Anteile erwerben. Bei einem max. Ausgabeaufschlag von 0,00% muss er dafür 1.000,00 EUR aufwenden. Die Bruttowertentwicklung (BVI-Methode) berücksichtigt alle auf Fondsebene anfallenden Kosten, die Nettowertentwicklung zusätzlich den Ausgabeaufschlag; weitere Kosten können auf Anlegerebene anfallen (z.B. Depotkosten). Da der Ausgabeaufschlag nur im 1. Jahr anfällt unterscheidet sich die Darstellung brutto/netto nur in diesem Jahr. Wertentwicklungen in der Vergangenheit sind kein verlässlicher Indikator für die künftige Wertentwicklung.

Brutto-Performance SOLVECON Global Opportunities Fund I

Periode	Performance	Volatilität	Sharpe Ratio
01.01. bis Ende Q4/2025	2,94 %	5,81 %	0,13
2021	24,20 %	8,01 %	3,09
2022	-15,26 %	10,21 %	-1,53
2023	9,35 %	6,69 %	0,89
2024	10,58 %	4,86 %	1,44
2025	2,94 %	5,81 %	0,13
01.01.2021 bis 31.12.2025	31,01 %		

Risiko Indikator



Der Gesamtrisikoindikator hilft Ihnen, das mit diesem Produkt verbundene Risiko im Vergleich zu anderen Produkten einzuschätzen. Er zeigt, wie hoch die Wahrscheinlichkeit ist, dass Sie bei diesem Produkt Geld verlieren, weil sich die Märkte in einer bestimmten Weise entwickeln oder wir nicht in der Lage sind, Sie auszubezahlen.

SOLVECON Global Opportunities Fund I

WKN: A2JBVT / ISIN: LU1751487288

Kommentar des Fondsmanagers

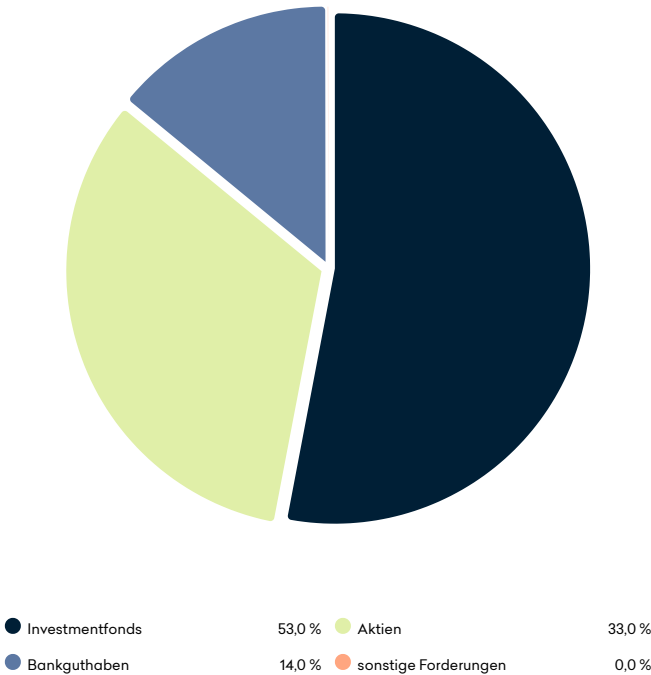
Im Dezember standen zunächst die Sitzung der Fed und die US-Konjunkturdaten zur Inflationsentwicklung und zum Arbeitsmarkt im Fokus der Investoren. Hierbei überraschte der Rückgang der Verbraucherpreise positiv und die Arbeitslosenzahlen lagen im Rahmen der Erwartungen. Die Fed konnte die Hoffnungen auf eine weitere Zinssenkung erfüllen und senkte den Leitzins um weitere 25 Basispunkte. Die Dezember-Sitzung des EZB-Rats war für die Börsen wie erwartet ein „Non-Event“ und die EZB bestätigte ihre abwartende Haltung und beließ das Zinsniveau unverändert. Darüber hinaus war auch zum Jahresende das Thema KI und die anhaltende Nervosität hinsichtlich der Bewertung von KI-Unternehmen wieder marktbestimmend. So wurde die Oracle-Aktie nach Veröffentlichung der Quartals-zahlen wegen Unsicherheiten bei der Entwicklung von Rechenzentren mit einem Minus von über 12% abgestraft. Dahingegen konnte Micron mit einem sprunghaften Anstieg der Nach-frage nach Speicherchips und einer Verdopplung der Gewinnprognosen überzeugen. Die Aktie stieg daraufhin um über 10% an. Nach dem besten Jahr seit 1979 und einem Plus von fast 150% stand der Silberpreis in den letzten Handelstagen des Jahres unter Druck. Auslöser waren drastische Exportbeschränkungen Chinas und ein massiver Preisanstieg, der die internationalen Rohstoffbörsen veranlasste, die Sicherheiten Hinterlegung für Termin-kontrakte stark zu erhöhen und so dem Markt Liquidität zu entziehen. Das Fondsmanagement nahm Optimierungen bei den Aktienpositionen vor, behielt die risikoreduzierte Asset Allokation aber unverändert bei.

Portfoliostruktur

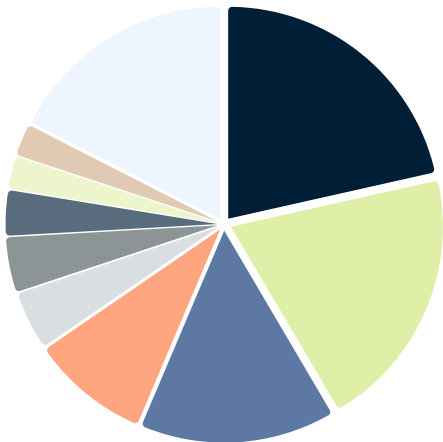
Top 10 Positionen

Bezeichnung	Anteil
USD Bankguthaben	8,47 %
FS Colibri Event Driven Bonds Inhaber-Ant. S A EUR o.N.	6,48 %
Magna Umbre.Fd-M.New Frontiers Reg. Shares G Acc. EUR o.N	6,16 %
Laz.Nordic H.Yield Bd Reg.Shs A EUR Dis. oN	6,01 %
SPDR MSCI Europe Sm.Cap UETF Registered Shares o.N.	5,99 %
HSBC GIF-Frontier Markets Namens-Anteile I Cap. o.N.	5,68 %
EUR Bankguthaben	5,59 %
CHOM CAP.PURE Sm.Cap Europe UI Inhaber-Anteile AK I	5,44 %
S4A US Equity Small & Mid Cap Inhaber-Anteile I	4,85 %
Xtr.(IE)-FTSE D.Eur.xUK R.Est. Registered Shares 1C o.N.	3,34 %

Assetallokation grafisch

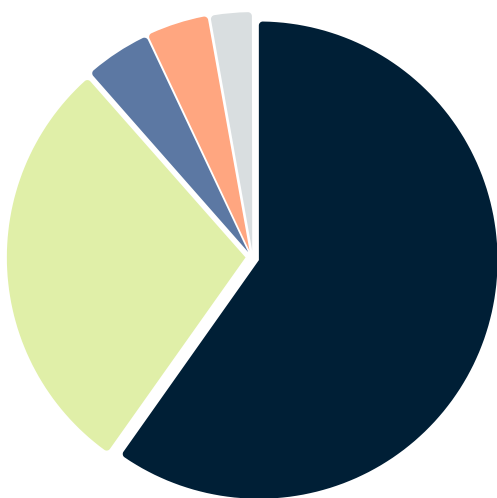


Aufteilung nach Ländern



Irland	21,5 %	Bundesrep. Deutschland	20,0 %
Luxemburg	14,9 %	USA	9,0 %
Norwegen	4,5 %	Großbritannien	4,2 %
Schweiz	3,5 %	Finnland	2,5 %
Spanien	2,5 %	Sonstige	17,5 %

Währungsallokation



Euro	59,8 %	US-Dollar	28,7 %
Norwegische Kronen	4,5 %	Britische Pfund	4,2 %
Schweizer Franken	2,8 %		

SOLVECON Global Opportunities Fund I

WKN: A2JBVT / ISIN: LU1751487288

Factsheet

Werbematerial

Stand: 15.01.2026

Fondsverwaltung: Ci Fund Services S.A., Telefon: +352 272 046 20, E-Mail: info@ci-fund-services.com, www.ci-fund-services.com

Wichtige Hinweise

Bei diesem Dokument handelt es sich um eine Werbemitteilung. Die hierin enthaltenen Informationen stellen keine Anlageberatung dar, sondern geben lediglich eine zusammenfassende Kurzdarstellung wesentlicher Merkmale des Fonds. Alle Angaben wurden sorgfältig zusammengestellt; teilweise unter Rückgriff auf Informationen Dritter. Einzelne Angaben können sich insbesondere durch Zeitablauf, infolge von gesetzlichen Änderungen, aktueller Entwicklungen der Märkte sowie anderer wesentlicher Umstände ggf. auch kurzfristig als nicht mehr oder nicht mehr vollumfänglich zutreffend erweisen. Für die Richtigkeit, Vollständigkeit u. Aktualität sämtlicher Angaben wird daher keine Gewähr übernommen. Es ist zu beachten, dass sich die Angabe der jeweiligen Vertriebsländer lediglich auf das Bestehen einer Vertriebszulassung des Fonds/Teilfonds/Anteilsklasse im jeweiligen Land bezieht. Das Bestehen etwaiger separater Anforderungen an das Investorenprofil ist individuell durch den Anleger zu prüfen. Für EWR-Staaten kommt es auf eine Differenzierung des Investorenprofils an. Die Anleger sind angehalten, dahingehend ihren Berater zu konsultieren. Die in dieser Information enthaltenen Ausführungen können sich jederzeit ohne vorherige Ankündigung ändern. Die Angaben gehen von unserer Beurteilung der gegenwärtigen Rechts- u. Steuerlage aus. Die steuerliche Behandlung der Anlage hängt von den persönlichen Verhältnissen des jeweiligen Kunden ab u. kann künftigen Änderungen unterworfen sein. Es wird keine Haftung für etwaige Schäden oder Verluste übernommen, die direkt oder indirekt aus der Verteilung oder der Verwendung dieser Produktinformation oder seiner Inhalte bestehen.

Bei der Anlage in Investmentfonds besteht das Risiko von Kurs- und Währungsverlusten, so dass der zukünftige Anteilswert gegenüber dem Erwerbszeitpunkt steigen oder fallen kann. Sofern Aussagen über Marktentwicklungen, Renditen, Kursgewinne oder sonstige Vermögenszuwächse sowie Risikokennziffern getätigt werden, stellen diese lediglich Prognosen dar, für deren Eintritt wir keine Haftung übernehmen. Insbesondere sind frühere Wertentwicklungen, Simulationen oder Prognosen kein verlässlicher Indikator für die zukünftige Wertentwicklung.

Die vollständigen Angaben zum Fonds sind in den wesentlichen Anlegerinformationen u. dem Verkaufsprospekt in Ergänzung mit dem jeweils letzten geprüften Jahresbericht und den jeweiligen Halbjahresbericht, falls ein solcher jüngeren Datums als der letzte Jahresbericht vorliegt, zu entnehmen. Diese Dokumente stellen die allein verbindliche Grundlage des Erwerbs dar. Soweit steuerliche oder rechtliche Belange berührt werden, sollten diese vom Adressaten mit seinem Steuerberater bzw. Rechtsanwalt erörtert werden.

Die vorgenannten Verkaufsunterlagen erhalten Sie in elektronischer oder gedruckter Form in deutscher Sprache kostenlos auf der Webseite <https://www.hauck-aufhaeuser.com/fondsportal> u. in der Geschäftsstelle der Hauck & Aufhäuser Fund Services S.A., 1c, rue Gabriel Lippmann, L-5365 Munsbach. Anteile an Fonds dürfen nur in Ländern angeboten werden, in denen ein solches Angebot oder ein solcher Verkauf zulässig ist und oder eine Genehmigung der örtlichen Aufsichtsbehörde vorliegt. Insbesondere dürfen Anteile dieses Fonds weder innerhalb der USA noch an oder auf Rechnung von US-Bürgern oder in den USA ansässigen US-Personen zum Kauf angeboten oder an diese verkauft werden. Dieses Dokument und die in ihm enthaltenen Informationen richtet sich weder an US-Bürger noch an Personen mit ständigem Wohnsitz in den USA, noch darf es in den USA verbreitet werden. Die Verbreitung u. Veröffentlichung dieses Dokumentes kann darüber hinaus auch in anderen Rechtsordnungen beschränkt sein.

Bitte nehmen Sie zur Kenntnis, dass wir externe Daten nutzen, welche uns zum ausschließlichen Gebrauch überlassen worden sind. Auch wenn wir die Daten als verlässliche Grundlage erachten, übernehmen wir keinerlei Haftung für die Richtigkeit und Vollständigkeit dieser externen Daten. Wir geben keine ausdrückliche oder stillschweigende Zusicherung oder Gewährleistung hinsichtlich der Ergebnisse, die eine natürliche oder juristische Person durch die Verwendung dieser Informationen erzielen kann. Ohne das Vorstehende einzuschränken, haften wir in keinem Fall für direkte, indirekte, besondere, strafbewehrte Schäden, Folgeschäden oder sonstige Schäden (einschließlich entgangener Gewinne), selbst wenn sie auf die Möglichkeit solcher Schäden hingewiesen wurden. Alle externen Daten stehen im fremden Eigentum und dürfen ohne ausdrückliche schriftliche Genehmigung vom Eigentümer in keiner Weise verwendet werden. Der Benutzer dieser Informationen trägt das gesamte Risiko der Verwendung dieser Informationen. Die Weiterleitung oder anderweitige Verarbeitung dieser externen Daten ist ihnen explizit untersagt.

Begriffsdefinitionen:

TIS (Taxable Income per Share): Quellensteuerpflichtiger Zinsanteil des aktuellen Fondspreises - TIS-Ratio (Taxable Income per Share - Ratio): Prozentsatz der zinstragenden Assets im Fondsvermögen - TER (Total Expense Ratio): Gesamtkostenquote in % des Netto-Fondsvermögens - TOR (Turnover Rate): Häufigkeit der Portfolioumschichtung im Betrachtungszeitraum (Kennzahl kann unter Umständen auch negativ sein) - Volatilität: durchschnittliche Schwankungsbreite (annualisiert) - VaR (Value at Risk): Risikomaß für den maximalen Verlust, unter einer gegebenen Wahrscheinlichkeit nach einer gegebenen Haltedauer - GJ: Geschäftsjahr - Lipper Rating Reihenfolge: consistent return / preservation / expense / total return

Corporates: Unternehmen - Financials: Finanzinstitute - Fin. non-banking: Finanzinstitute ohne Banklizenz - Governments: Regierungen - Sovereigns: öffentlicher Sektor - yield to maturity: Rückzahlungsrendite - Duration: durchschnittliche Kapitalbindungsdauer - modified Duration: modifizierte Duration

Ausführlichere Informationen über Morningstars Nachhaltigkeit, einschließlich seiner Methodik, finden Sie unter:

https://www.morningstar.com/content/dam/marketing/shared/Company/Trends/Sustainability/Detail/Documents/SustainabilityRatingMethodology2019.pdf?cid=AEM_RED0016