

SOLVECON Global Opportunities Fund A

WKN: A2JBVS / ISIN: LU1751487106

Factsheet

Werbematerial

Stand: 31.03.2026

Produktdaten		Gebührenstruktur	
Verwahrstelle	Hauck Aufhäuser Lampe Privatbank AG, Niederlassung Luxemburg	Verkaufsprovision	bis zu 5,00 %
Datum Erstpreisberechnung	08.06.2018	Rücknahmeprovision	keine
Geschäftsjahresende	31.12	Verwaltungsvergütung	bis zu 0,10 % p.a.
Ertragsverwendung	ausschüttend	Verwahrstellenvergütung	bis zu 0,04 %, p.a. (zzgl. MwSt)
Mindestanlage	keine	Anlageberatungsvergütung	keine
Fondswährung	EUR	Fondsmanagervergütung	bis zu 0,70 % p.a.
Preisberechnung	täglich	Umtauschprovision	keine
Rechtsform	FCP Teil I Gesetz von 2010	Vertriebsstellenvergütung	bis zu 0,65 % p.a.
Verwaltungsgesellschaft	Ci Fund Services S.A.	Performance Fee	keine
Vertriebsländer	DE,LU		
ESG Status	Artikel 6 SFDR		

Anlageschwerpunkt

Anlageziel ist ein langfristiges Kapital- und Ertragswachstum. Der Fonds investiert überwiegend in Wertpapiere, wie zum Beispiel Aktien, Renten, Geldmarktinstrumente sowie Zielfonds und Zertifikate. Die Gewichtung der einzelnen Wertpapierkategorien und Assetklassen kann flexibel gehandhabt werden. Das Anlageziel soll u.a. durch die Möglichkeit, weltweit investieren zu können, z.B. durch Nutzung von Opportunitäten in Schwellenländern, erreicht werden. Zudem können bei bestimmten Marktsituationen Absicherungen eingegangen werden, um so politische und ökonomische Risiken zu reduzieren.



Brutto-Performance SOLVECON Global Opportunities Fund A			
Periode	Performance	Volatilität	Sharpe Ratio
01.01. bis Ende Q1/2026	0,19 %	6,27 %	-0,02
2021	23,30 %	8,02 %	2,97
2022	-15,89 %	10,22 %	-1,59
2023	9,10 %	6,68 %	0,85
2024	9,73 %	4,86 %	1,27
2025	2,20 %	5,81 %	0,00
01.01.2021 bis 31.03.2026	27,14 %		

Risiko Indikator

1

2

3

4

5

6

7

← niedrigeres Risiko
höheres Risiko →

Der Risikoindikator beruht auf der Annahme, dass Sie das Produkt 5 Jahre halten. Wenn Sie die Anlage frühzeitig einlösen, kann das tatsächliche Risiko erheblich davon abweichen und Sie erhalten unter Umständen weniger zurück.

Der Gesamtrisikoindikator hilft Ihnen, das mit diesem Produkt verbundene Risiko im Vergleich zu anderen Produkten einzuschätzen. Er zeigt, wie hoch die Wahrscheinlichkeit ist, dass Sie bei diesem Produkt Geld verlieren, weil sich die Märkte in einer bestimmten Weise entwickeln oder wir nicht in der Lage sind, Sie auszubezahlen.

SOLVECON Global Opportunities Fund A

WKN: A2JBVS / ISIN: LU1751487106

Factsheet

Werbematerial

Stand: 31.03.2026

Kommentar des Fondsmanagers

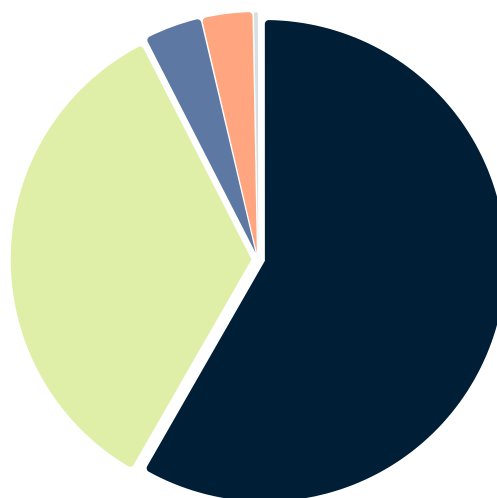
Im März war das alles bestimmende Thema an den Kapitalmärkten die Ende Februar begonnenen Angriffe der USA und Israel gegen den Iran, im Zuge dessen der Iran die wichtige Seestraße von Hormus für den Schiffsverkehr gesperrt hat. In Folge der Angriffe stieg der Ölpreis sprunghaft über die 100 USD-Marke und schürte Inflationsorgen, die zu massiven Renditeanstiegen u.a. bei US-Treasuries und Bundesanleihen führten. Überraschenderweise verlor auch Gold, das in Krisen als „sicherer Hafen“ gilt, innerhalb von zwei Handelstagen über 10 Prozent an Wert. Als Verkäufer traten Notenbanken auf, die ihre eigene Währung mit Stützungskäufen stabilisieren wollten, und Asset Manager, die Gewinne realisierten und Cash aufbauten. Nachdem die USA verstärkt Bodentruppen in die Region versetzen und Präsident Trump dem Iran mit der Einnahme der Insel Charg, über die der Iran 90% seiner Öl-Exporte steuert, drohte, stiegen die Sorgen über einen länger andauernden Krieg im Iran und den Folgen für das Weltwirtschaftswachstum weiter an. Die Notenbanken, insbesondere die Fed und die EZB, könnten ihre Zinssenkungsabsichten für dieses Jahr vollständig zurücknehmen und sogar Zinserhöhungen in Folge steigender Inflationsraten in Erwägung ziehen. In diesem von Unsicherheiten geprägten Börsenumfeld behielt das Fondsmanagement seine defensive Portfolioausrichtung bei, nutzte aber die attraktiven Bedingungen für risikooptimierte Finanzinstrumente auf europäische Aktienindizes für den Aufbau von ersten Positionen aus.

Portfoliostruktur

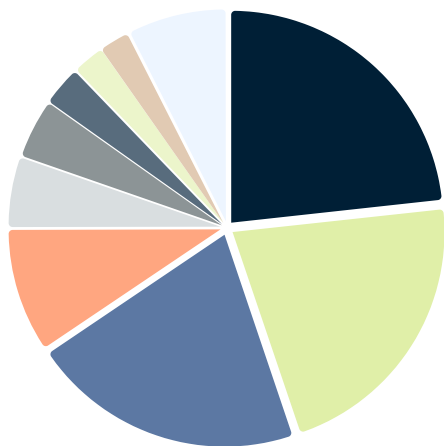
Top 10 Positionen

Bezeichnung	Anteil
FS Colibri Event Driven Bonds Inhaber-Ant. S A EUR o.N.	6,38 %
Magna Umbre.Fd-M.New Frontiers Reg. Shares G Acc. EUR o.N.	5,90 %
SPDR MSCI Europe Sm.Cap UETF Registered Shares o.N.	5,78 %
Laz.Nordic H.Yield Bd Reg.Shs A EUR Dis. oN	5,77 %
HSBC GIF-Frontier Markets Namens-Anteile I Cap. o.N.	5,58 %
S4A US Equity Small & Mid Cap Inhaber-Anteile I	4,88 %
CHOM CAP.PURE Sm.Cap Europe UI Inhaber-Anteile AK I	4,86 %
Sissener S.Corp.Bd Fd Act. Nom. RF EUR Acc. oN	3,68 %
Man.Life-Nord.H.Yield Tot.Ret. Act. au Port. B EUR Acc. oN	3,60 %
EUR Bankguthaben	3,40 %

Assetallokation grafisch

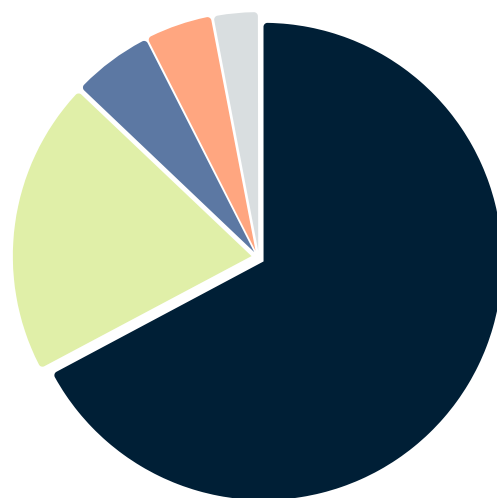


Aufteilung nach Ländern



Bundesrep. Deutschland	23,3 %	Luxemburg	21,5 %
Irland	20,8 %	USA	9,4 %
Norwegen	5,4 %	Großbritannien	4,5 %
Schweiz	3,0 %	Spanien	2,4 %
Finnland	2,3 %	Sonstige	7,5 %

Währungsallokation



Euro	67,2 %	US-Dollar	19,9 %
Norwegische Kronen	5,4 %	Britische Pfund	4,5 %
Schweizer Franken	3,0 %		

SOLVECON Global Opportunities Fund A

WKN: A2JBVS / ISIN: LU1751487106

Factsheet

Werbematerial

Stand: 31.03.2026

Fondsverwaltung: Ci Fund Services S.A., Telefon: +352 272 046 20, E-Mail: info@ci-fund-services.com, www.ci-fund-services.com

Wichtige Hinweise:

Bei diesem Dokument handelt es sich um eine Werbemitteilung. Die hierin enthaltenen Informationen stellen keine Anlageberatung dar, sondern geben lediglich eine zusammenfassende Kurzdarstellung wesentlicher Merkmale des Fonds. Alle Angaben wurden sorgfältig zusammengestellt; teilweise unter Rückgriff auf Informationen Dritter. Einzelne Angaben können sich insbesondere durch Zeitablauf, infolge von gesetzlichen Änderungen, aktueller Entwicklungen der Märkte sowie anderer wesentlicher Umstände ggf. auch kurzfristig als nicht mehr oder nicht mehr vollumfänglich zutreffend erweisen. Für die Richtigkeit, Vollständigkeit u. Aktualität sämtlicher Angaben wird daher keine Gewähr übernommen. Es ist zu beachten, dass sich die Angabe der jeweiligen Vertriebsländer lediglich auf das Bestehen einer Vertriebszulassung des Fonds/Teilfonds/Anteilscheinklasse im jeweiligen Land bezieht. Das Bestehen etwaiger separater Anforderungen an das Investorenprofil ist individuell durch den Anleger zu prüfen. Für EWR-Staaten kommt es auf eine Differenzierung des Investorenprofils an. Die Anleger sind angehalten, dahingehend ihren Berater zu konsultieren. Die in dieser Information enthaltenen Ausführungen können sich jederzeit ohne vorherige Ankuendigung ändern. Die Angaben gehen von unserer Beurteilung der gegenwertigen Rechts- u. Steuerlage aus. Die steuerliche Behandlung der Anlage hängt von den persönlichen Verhältnissen des jeweiligen Kunden ab u. kann künftigen Änderungen unterworfen sein. Es wird keine Haftung für etwaige Schäden oder Verluste übernommen, die direkt oder indirekt aus der Verteilung oder der Verwendung dieser Produktinformation oder seiner Inhalte bestehen.

Bei der Anlage in Investmentfonds besteht das Risiko von Kurs- und Währungsverlusten, so dass der zukünftige Anteilswert gegenüber dem Erwerbszeitpunkt steigen oder fallen kann. Sofern Aussagen über Marktentwicklungen, Renditen, Kursgewinne oder sonstige Vermögenszuwächse sowie Risikokennziffern getätigt werden, stellen diese lediglich Prognosen dar, für deren Eintritt wir keine Haftung übernehmen. Insbesondere sind frühere Wertentwicklungen, Simulationen oder Prognosen kein verlässlicher Indikator für die zukünftige Wertentwicklung.

Die vollständigen Angaben zum Fonds sind in den wesentlichen Anlegerinformationen u. dem Verkaufsprospekt in Ergänzung mit dem jeweils letzten geprüften Jahresbericht und den jeweiligen Halbjahresbericht, falls ein solcher jüngeren Datums als der letzte Jahresbericht vorliegt, zu entnehmen. Diese Dokumente stellen die allein verbindliche Grundlage des Erwerbs dar. Soweit steuerliche oder rechtliche Belange berührt werden, sollten diese vom Adressaten mit seinem Steuerberater bzw. Rechtsanwalt erörtert werden.

Die vorgenannten Verkaufsunterlagen erhalten Sie in elektronischer oder gedruckter Form in deutscher Sprache kostenlos auf der Webseite <https://www.hauk-aufhaeuser.com/fondsportal> u. in der Geschäftsstelle der Hauk & Aufhäuser Fund Services S.A., 1c, rue Gabriel Lippmann, L-5365 Munsbach. Anteile an Fonds dürfen nur in Ländern angeboten werden, in denen ein solches Angebot oder ein solcher Verkauf zulässig ist und oder eine Genehmigung der örtlichen Aufsichtsbehörde vorliegt. Insbesondere dürfen Anteile dieses Fonds weder innerhalb der USA noch an oder auf Rechnung von US-Bürgern oder in den USA ansässigen US-Personen zum Kauf angeboten oder an diese verkauft werden. Dieses Dokument und die in ihm enthaltenen Informationen richtet sich weder an US-Bürger noch an Personen mit ständigem Wohnsitz in den USA, noch darf es in den USA verbreitet werden. Die Verbreitung u. Veröffentlichung dieses Dokumentes kann darüber hinaus auch in anderen Rechtsordnungen beschränkt sein.

Bitte nehmen Sie zur Kenntnis, dass wir externe Daten nutzen, welche uns zum ausschließlichen Gebrauch überlassen worden sind. Auch wenn wir die Daten als verlässliche Grundlage erachten, übernehmen wir keinerlei Haftung für die Richtigkeit und Vollständigkeit dieser externen Daten. Wir geben keine ausdrückliche oder stillschweigende Zusicherung oder Gewährleistung hinsichtlich der Ergebnisse, die eine natürliche oder juristische Person durch die Verwendung dieser Informationen erzielen kann. Ohne das Vorstehende einzuschränken, haften wir in keinem Fall für direkte, indirekte, besondere, strafbewehrte Schäden, Folgeschäden oder sonstige Schäden (einschließlich entgangener Gewinne), selbst wenn sie auf die Möglichkeit solcher Schäden hingewiesen wurden. Alle externen Daten stehen im fremden Eigentum und dürfen ohne ausdrückliche schriftliche Genehmigung vom Eigentümer in keiner Weise verwendet werden. Der Benutzer dieser Informationen trägt das gesamte Risiko der Verwendung dieser Informationen. Die Weiterleitung oder anderweitige Verarbeitung dieser externer Daten ist ihnen explizit untersagt.

Begriffsdefinitionen:

TER (Total Expense Ratio): Gesamtkostenquote in % des Netto-Fondsvermögens - TOR (Turnover Rate): Häufigkeit der Portfolioumschichtung im Betrachtungszeitraum (Kennzahl kann unter Umständen auch negativ sein) - Volatilität: durchschnittliche Schwankungsbreite (annualisiert) - VaR (Value at Risk): Risikomaß für den maximalen Verlust, unter einer gegebenen Wahrscheinlichkeit nach einer gegebenen Haltedauer - GJ: Geschäftsjahr - Lipper Rating Reihenfolge: consistent return / preservation / expense / total return

Corporates: Unternehmen - Financials: Finanzinstitute - Fin. non-banking: Finanzinstitute ohne Banklizenz - Governments: Regierungen - Sovereigns: öffentlicher Sektor - yield to maturity: Rückzahlungsrendite - Duration: durchschnittliche Kapitalbindungsdauer - modified Duration: modifizierte Duration

Ausführlichere Informationen über Morningstars Nachhaltigkeit, einschließlich seiner Methodik, finden Sie unter:

https://www.morningstar.com/content/dam/marketing/shared/Company/Trends/Sustainability/Detail/Documents/SustainabilityRatingMethodology2019.pdf?cid=AEM_RED0016